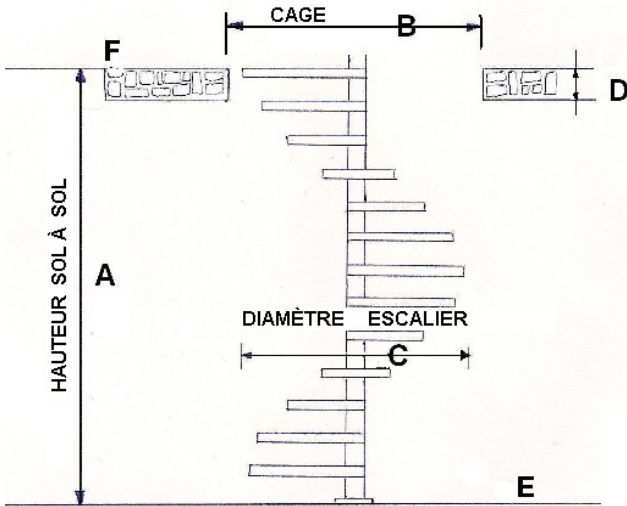


	COORDONNÉES ENVOI
NOM ET PRÉNOM	
ADRESSE	
ADRESSE (2)	
VILLE	
TÉLÉPHONE	
EMAIL	

DONNÉES BASIQUES À REMPLIR PAR LE CLIENT.

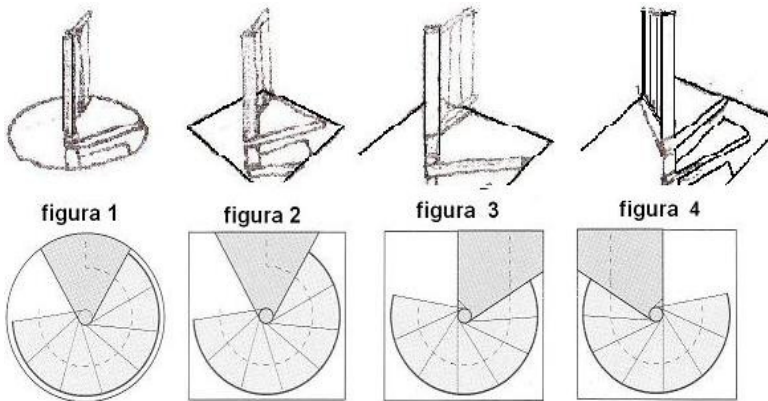
MESURES EN CENTIMÈTRES. Il est conseillé que le diamètre de l'escalier soit 10cm inférieur à l'espace de la trémie (cage d'escalier).



	MODÈLE	
A	HAUTEUR SOL-SOL	
	HAUTEUR DE L'ESCALIER	
B	MESURES DE LA TRÉMIE	
C	DIAMÈTRE DE L'ESCALIER	
D	ÉPAISSEUR DE LA DALLE	
E	MATÉRIEL DU SOL BÉTON ARMÉ BOIS FER	
F	MATÉRIEL DE LA DALLE BÉTON ARMÉ BOIS FER	

DONNÉES À REMPLIR PAR LE FABRICANT ET LE CLIENT.

CHOISISSEZ LE PALIER QUI VOUS CONVIENT LE MIEUX.



G	SENS DE MONTÉE	
	ANTIHOAIRE GAUCHE	HORAIRE DROITE
H	PALIER	IMAGE
I	Nombre de MARCHES consulter le tarif	
J	Hauteur de MARCHES consulter le tarif	

K	Nombre de colonnettes de chaque marche	2
---	--	----------

L	Distance de séparation entre chaque colonnette	
---	--	--

OPTIONS

O	OPTION COULEUR MÉTAL	
P	OPTION BOIS TEINTÉ	CHÊNE - CERISIER - NOYER
Q	OPTION MARCHÉ REVÊTUE DE GOMME	PAVIGOM COULEUR NOIRE
R	OPTION PALIER SUR MESURE (VOIR IMAGES)	

COULEURS ET FINITIONS STANDARD

	COULEURS MÉTAL STANDARD	
M	BLANC 9016 - GRIS 9006 - NOIR 9011	
N	BOIS TEINTÉ STANDARD	HÊTRE
Ñ	BANDE ANTIDÉRAPANTE STANDARD	

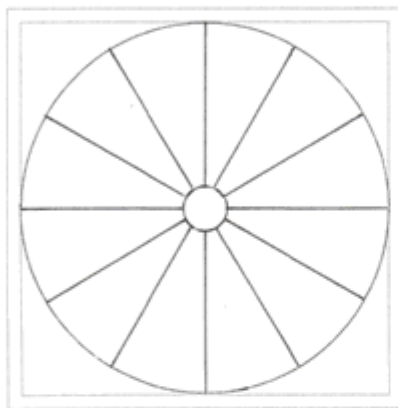
DESSINER SEULEMENT LES MURS COMME DANS L'EXEMPLE
LE TECHNICIEN EFFECTUERA L'ETUDE TECHNIQUE DE L'ESCALIER
SI POSSIBLE, ADJOINDRE DES PHOTOS DES 2 ÉTAGES

Dessiner un croquis de l'étage inférieur et un autre de l'étage supérieur précisant l'emplacement des murs, fenêtres, accès, etc

GARDE CORPS

§ Le garde corps de l'étage supérieur n'est pas fourni et se livre sur commande.
Dessiner son emplacement dans le croquis.

Etage supérieur



Etage inférieur

